

1. Территории, прилегающей к зданию (участка)

№ п/п	Наименование функционально-планировочного элемента	Наличие элемента			Выявленные нарушения и замечания		Работы по адаптации объектов	
		есть/нет	№ на плане	№ фото	Содержание	Значимо для инвалида (категория)	Содержание	Виды работ
1.	Вход (входы) на территорию	есть		2	Замечания отсутствуют	-	-	-
2.	Путь(пути) движения на территории	есть		2,3	Значительные повреждения дорожного покрытия Отсутствует визуальное и тактильное обозначение путей движения от входов на территорию к входу в здание	С, О, Г, К	Рекомендуется обозначить визуально пути движения от входа на территорию к входу в здание	Текущий и капитальный ремонт, организационные решения
3.	Лестница (наружная)	нет	-	4	-	-	-	-
4.	Пандус (наружный)	есть		4	Замечания отсутствуют	К		
5.	Автостоянка и парковка	есть		9	Замечания отсутствуют	-	-	-
	Общие требования к зоне	Беспрепятственное и удобное передвижение МГН по участку (территории предприятия) к зданию. Информационная поддержка на всех путях движения МГН. Возможность совмещения транспортных проездов и пешеходных дорог на пути к объектам (при соблюдении требований к параметрам путей движения)						

Комментарий к заключению: Территория, прилегающая к зданию, доступна для лиц с ОВЗ и инвалидностью. Рекомендуется обозначить визуально пути движения от входа на территорию к входу в здание.

2. Вход (входы) в здание

№ п/п	Наименование функционально-планировочного элемента	Наличие элемента			Выявленные нарушения и замечания		Работы по адаптации объектов	
		есть/нет	№ на плане	№ фото	Содержание	Значимо для инвалида (категория)	Содержание	Виды работ
1.	Лестница (наружная)	есть	-	4	-	-	-	-
2.	Пандус (наружный)	есть		4	Замечания отсутствуют	-	-	-
3.	Входная площадка (перед дверью)	есть		4	Перед входной дверью отсутствуют наземные предупреждающие тактильные указатели	С, О	Рекомендуется обустроить перед входной дверью наземные предупреждающие тактильные указатели с контрастной нескользящей поверхностью	Текущий ремонт
4.	Дверь (входная)	есть		6	Замечания отсутствуют	-	Размещена тактильная табличка с информацией об объекте	-
5.	Тамбур	нет		-	-	-	-	-
	Общие требования к зоне	Как минимум один вход, приспособленный для МГН, с поверхности земли и из каждого доступного подземного или надземного перехода к зданию; выключатели и розетки - на высоте 0,8 м от уровня пола						

Комментарий к заключению: Для адаптации рекомендуется обустроить перед входной дверью наземные предупреждающие тактильные указатели с контрастной нескользящей поверхностью.

3. Пути (путей) движения внутри здания (в т.ч. путей эвакуации)

№ п/п	Наименование функционально-планировочного элемента	Наличие элемента			Выявленные нарушения и замечания		Работы по адаптации объектов	
		есть/нет	№ на плане	№ фото	Содержание	Значимо для инвалида (категория)	Содержание	Виды работ
1.	Коридор (вестибюль, зона ожидания, галерея, балкон)	есть		5	Отсутствует визуальное и тактильное обозначение путей движения внутри здания Отсутствует мнемосхема, дублирующая план эвакуации	С, О	Рекомендуется разместить тактильные и визуальные пути движения внутри здания	-
2.	Лестница (внутри здания)	есть		7	Перед маршами межэтажных лестниц отсутствуют предупреждающие тактильные указатели	-	Перед маршами межэтажных лестниц на путях движения, следует установить тактильные указатели с контрастной нескользящей поверхностью Разместить мнемосхему, дублирующую план эвакуаций Межэтажные лестницы обозначены контрастно	Текущий ремонт В некоторых пунктах техническое решение невозможно

							Межэтажные лестницы не дублируются подъемными устройствами, в наличии имеется подъемник	
3.	Пандус (внутри здания)	нет	-	-	В наличии имеется подъемник	-	-	-
4.	Лифт пассажирский (или подъемник)	нет	-	-	-	-	-	-
5.	Дверь	есть		8	Замечания отсутствуют	-	-	-
6.	Пути эвакуации (в т.ч. зоны безопасности)	есть		-	Пути эвакуации совпадают с путями движения внутри здания	С, Г, К, О	Выделить и обучить сотрудника, ответственного за своевременную эвакуацию инвалидов. Рекомендуется обозначить края ступеней лестниц на путях эвакуации яркой краской или лентой, светящейся в темноте	Текущий ремонт, Организационные решения
	Общие требования к зоне	Выделен наиболее рациональный (короткий и удобный) путь к зоне целевого назначения, выключатели и розетки - на высоте 0,8 м от уровня пола, наличие зоны отдыха на каждом доступном МГН этаже (в том числе и для инвалидов на креслах-колясках) на 2 - 3 места, наличие визуальной и тактильной предупредительной информации о препятствии перед дверными проемами и входами на лестницы, наличие информации о схеме движения инвалидов по зданию, наличие обозначающих маршрут движения знаков.						

Комментарий к заключению: Организовать оказание сопровождения инвалидов и оказания им ситуативной помощи на путях движения внутри здания. Рекомендуется обустроить перед всеми маршами межэтажных лестниц предупреждающие тактильные напольные указатели с контрастной нескользящей поверхностью. Обозначить краевые ступени межэтажных лестниц желтой контрастной маркировкой. Обозначить края ступеней лестниц на путях эвакуации яркой краской или лентой, светящейся в темноте.

4. Зоны целевого назначения здания

№ п/п	Наименование функционально-планировочного элемента	Наличие элемента			Выявленные нарушения и замечания		Работы по адаптации объектов	
		есть/нет	№ на плане	№ фото	Содержание	Значимо для инвалида (категория)	Содержание	Виды работ
1.	Кабинетная форма обслуживания	нет		-	Отсутствуют учебные аудитории, предполагающие доступ инвалидов, в т.ч. отсутствуют световые сигнализаторы звонка	К, О, С, Г	Учебная аудитория в общежитии не предусмотрена	-
2.	Зальная форма обслуживания (кухня)	есть		-	-	-	-	-
3.	Прилавочная форма обслуживания	нет		-	-	К, О, С, Г	-	-
4.	Форма обслуживания с перемещением по маршруту	нет		-	-	К, О, С, Г	-	-
	Общие требования к зоне	<p>Места целевого назначения могут быть универсальными либо специально выделенными для инвалидов и других МГН (в том числе вблизи входов). Информационные обозначения помещений:</p> <ul style="list-style-type: none"> – рядом с дверью, со стороны дверной ручки; – на высоте от 1,4 до 1,75 м; – дублирование рельефными знаками. <p>Наличие мест для инвалидов в доступной для них зоне зала, обеспечивающей полноценное восприятие информации и оптимальных условий для отдыха.</p>						

Комментарий к заключению: Учебная аудитория в общежитии не предусмотрена.

5. Санитарно-гигиенических помещений

№ п/п	Наименование функционально-планировочного элемента	Наличие элемента			Выявленные нарушения и замечания		Работы по адаптации объектов	
		есть/нет	№ на	№ фото	Содержание	Значимо для инвалида (категория)	Содержание	Виды работ
1.	Туалетная комната	есть	-	-	<p>Туалетные комнаты не оборудованы поручнями, крючками для одежды, костылей и других принадлежностей</p> <p>В туалетной комнате отсутствует кнопка вызова помощника</p> <p>Рядом с раковиной отсутствуют опорные поручни</p>	С, О, К	<p>Предусмотреть в плане капитального ремонта обустройство на 1-м этаже доступной туалетной комнаты:</p> <ul style="list-style-type: none"> - выключатели света на высоте 0,4-0,8 м., - ширина дверных проемов в свету не менее 0,9 м. - рядом с унитазом пространство для размещения кресла-коляски шириной не менее 0,75 м. - эргономичные поручни с двух сторон от унитаза <p>Обустроить в туалетных комнатах, предполагающихся для доступа инвалидов, опорные</p>	Капитальный ремонт и организационные вопросы

							<p>поручни, крючки для одежды, костылей и других принадлежностей.</p> <p>Обустроить в туалетных кабинках, предполагающихся для доступа инвалидов, кнопки вызова помощника, обозначив их специальными пиктограммами</p> <p>Обустроить в туалетных комнатах, предполагающихся для доступа инвалидов, опорные поручни рядом с раковиной на высоте краев раковин или чуть выше</p>	
2.	Душевая комната	нет	-	-	-	-	-	-
3.	Бытовая комната (гардеробная)	есть		-	Замечания отсутствуют	К, О, С, Г	-	-

Комментарий к заключению: для адаптации зоны необходимо обустроить на дверях в туалетных комнатах, предполагающихся для доступа инвалидов, контрастные эргономичные дверные ручки (нажимного действия или П-образной формы). Предусмотреть в плане капитального ремонта обустройство на 1-м этаже доступной туалетной комнаты. Обустроить в туалетных кабинках, предполагающихся для доступа инвалидов, кнопки вызова помощника, обозначив их специальными пиктограммами

Обустроить в туалетных комнатах, предполагающихся для доступа инвалидов, опорные поручни рядом с раковиной на высоте краев раковин или чуть выше. Обустроить на раковинах в туалетных комнатах, как минимум по одному смесителю с совмещенным управлением подачей горячей и холодной воды (сенсорному или рычажному типу).

6. Системы информации на объекте

№ п/п	Наименование функционально-планировочного элемента	Наличие элемента			Выявленные нарушения и замечания		Работы по адаптации объектов	
		есть/нет	№ на	№ фото	Содержание	Значимо для инвалида (категория)	Содержание	Виды работ
1.	Визуальные средства	есть		-	Отсутствуют визуальные средства информации на путях движения и перед зонами оказания услуг, доступные для инвалидов по зрению	С	Разместить пиктограммы на путях движения инвалидов внутри здания, возле входов в кабинеты, доступные туалетные комнаты (на стене со стороны дверной ручки, на высоте 1,35 м. по нижнему краю пиктограммы)	Текущий ремонт
2.	Акустические средства	есть		-	Замечания отсутствуют	-	-	-
3.	Тактильные средства	есть		-	Отсутствуют тактильные средства информации на путях движения внутри здания и зонах оказания услуг Отсутствуют схемы расположения зон оказания услуг и санитарно-гигиенических помещений, доступные	С	Разместить пиктограммы на путях движения инвалидов внутри здания, возле входов в кабинеты, доступные туалетные комнаты (на стене со стороны дверной ручки, на высоте 1,35 м. по нижнему краю пиктограммы) Обустроить рядом с входом в здание табличку с	Текущий ремонт, Организационные решения

					для С, информация об учреждении и графике его работы, размещенная перед ходом в здание, не дублируется шрифтом Брайля		информацией об учреждении и графике его работы, размещенная перед ходом в здание, дублированной шрифтом Брайля	
	Общие требования к зоне	Система средств информации зон и помещений предусматривает возможность получения информации о размещении и назначении функциональных элементов, расположении путей эвакуации, предупреждает об опасности в экстремальных ситуациях и т.п. Системы средств информации комплексные для всех категорий инвалидов (визуальные, звуковые и тактильные). Знаки и символы идентичны в пределах здания. Система оповещения о пожаре - световая, синхронно со звуковой сигнализацией.						

Комментарий к заключению: Для адаптации зоны необходимо разместить пиктограммы на путях движения инвалидов внутри здания, возле входов в кабинеты, доступные туалетные комнаты. Информационные плоскочечатные материалы по возможности исполнять в крупном шрифте (от 16 кегелей, шрифт без засечек). Обустроить рядом с ходом в здание табличку с информацией об учреждении и графике его работы, размещенная перед ходом в здание, дублированной шрифтом Брайля.

7. Пути движения к объекту (от остановки транспорта)

№ п/п	Наименование функционально-планировочного элемента	Наличие элемента			Выявленные нарушения и замечания		Работы по адаптации объектов	
		есть/нет	№ на	№ фото	Содержание	Значимо для инвалида (категория)	Содержание	Виды работ
1.	Остановка транспорта	есть	-	-	Замечания отсутствуют	-	В зоне доступности (250 м) находится остановка транспорта во все направления.	-
2.	Путь (пути) движения к объекту	есть	-	-	Отсутствуют предупреждающие наземные тактильные указатели перед препятствиями и на пути движения от остановки общественного транспорта к входу на территорию, прилегающую к зданию	С	Рекомендуется обратиться в органы местного самоуправления по вопросам обустройства предупреждающих наземных указателей на пути движения от остановки общественного транспорта к входу в здание	Организационные решения
3.	Лестница (наружная)	нет	-	-	-	-	-	-
4.	Пандус (наружный)	нет	-	4	-	-	На территории прилегающей к зданию пандус имеется	-
5.	Светофор	есть	-	-	Отсутствует светофорная сигнальная система для	Г, С	Рекомендуется обратиться в органы местного самоуправления по	Организационные решения

					обеспечения безопасного перехода		вопросам обустройства мер безопасности, таких как тактильные указатели, звуковые сигналы	
6.	Автостоянка и парковка	есть		9		К, О, С, Г		
7.	Информативность (визуальные указатели направления движения и ориентирования, знаки, предупреждающие о движении инвалидов)	нет	-	-	-	-	-	-
	Общие требования к зоне	Остановка общественного транспорта должна обеспечивать возможность посадки и высадки пассажиров-инвалидов, пользующихся креслами-колясками, инвалидов по зрению: поверхность площадки ожидания должна иметь твердую, шероховатую поверхность, информация должна быть хорошо читаемой и выполненной в контрастном цвете. Пути следования должны быть оборудованы доступными элементами информации об объекте, должны быть предусмотрены условия беспрепятственного, безопасного и удобного передвижения по участку к доступному входу в здание						

Комментарий к заключению: Для адаптации зоны необходимо обратиться в органы местного самоуправления по вопросам обустройства предупреждающих наземных указателей на пути движения от остановки общественного транспорта к входу на территорию, прилегающую к зданию. Рекомендуется обратиться в органы местного самоуправления по вопросам обустройства мер безопасности, таких как тактильные указатели, звуковые сигналы пешеходного перехода.

Фототаблица к акту обследования объекта инфраструктуры к паспорту доступности ОСИ




Фото №1 Остановка транспорта




Фото №2

Входы на территорию




Фото №3

Путь, пути движения по территории




Фото №4

Пандус, входная
площадка





Фото №5
Коридор (вестибюль, зона ожидания)




Фото №6
Входная дверь




Фото №7
Лестница



Фото №8
Двери




Фото 9. Автостоянка и парковка




Фото 10. Подъемник