

1. Территории, прилегающей к зданию (участка)

№ п/п	Наименование функционально-планировочного элемента	Наличие элемента			Выявленные нарушения и замечания		Работы по адаптации объектов	
		есть/нет	№ на плане	№ фото	Содержание	Значимо для инвалида (категория)	Содержание	Виды работ
1.	Вход (входы) на территорию	есть		2	Замечания отсутствуют	-	-	-
2.	Путь(пути) движения на территории	есть		2,3	Значительные повреждения дорожного покрытия Отсутствует визуальное и тактильное обозначение путей движения от входов на территорию к входу в здание	С, О, Г, К	Рекомендуется обозначить визуально пути движения от входа на территорию к входу в здание	Текущий и капитальный ремонт, организационные решения
3.	Лестница (наружная)	нет	-	-	-	-	-	-
4.	Пандус (наружный)	есть		2	Замечания отсутствуют	К		
5.	Автостоянка и парковка	есть		17	Замечания отсутствуют	-	-	-
	Общие требования к зоне	Беспрепятственное и удобное передвижение МГН по участку (территории предприятия) к зданию. Информационная поддержка на всех путях движения МГН. Возможность совмещения транспортных проездов и пешеходных дорог на пути к объектам (при соблюдении требований к параметрам путей движения)						

Комментарий к заключению: Территория, прилегающая к зданию, доступна для лиц с ОВЗ и инвалидностью. Рекомендуется обозначить визуально пути движения от входа на территорию к входу в здание.

2. Вход (входы) в здание

№ п/п	Наименование функционально-планировочного элемента	Наличие элемента			Выявленные нарушения и замечания		Работы по адаптации объектов	
		есть/нет	№ на плане	№ фото	Содержание	Значимо для инвалида (категория)	Содержание	Виды работ
1.	Лестница (наружная)	нет	-	-	-	-	-	-
2.	Пандус (наружный)	есть		3	Замечания отсутствуют	-	-	-
3.	Входная площадка (перед дверью)	есть		6	Перед входной дверью отсутствуют наземные предупреждающие тактильные указатели	С, О	Рекомендуется обустроить перед входной дверью наземные предупреждающие тактильные указатели с контрастной нескользящей поверхностью	Текущий ремонт
4.	Дверь (входная)	есть		6	Замечания отсутствуют	-	Размещена тактильная табличка с информацией об объекте	-
5.	Тамбур	есть		7	Замечания отсутствуют	-	-	-
	Общие требования к зоне	Как минимум один вход, приспособленный для МГН, с поверхности земли и из каждого доступного подземного или надземного перехода к зданию; выключатели и розетки - на высоте 0,8 м от уровня пола						

Комментарий к заключению: Для адаптации рекомендуется обустроить перед входной дверью наземные предупреждающие тактильные указатели с контрастной нескользящей поверхностью.

3. Пути (путей) движения внутри здания (в т.ч. путей эвакуации)

№ п/п	Наименование функционально-планировочного элемента	Наличие элемента			Выявленные нарушения и замечания		Работы по адаптации объектов	
		есть/нет	№ на плане	№ фото	Содержание	Значимо для инвалида (категория)	Содержание	Виды работ
1.	Коридор (вестибюль, зона ожидания, галерея, балкон)	есть		5	Замечания отсутствуют	-	Оборудовано визуальное и тактильное обозначение путей движения внутри здания Оборудована мнемосхема, дублирующая план эвакуации	-
2.	Лестница (внутри здания)	есть		9	Замечания отсутствуют	-	Перед маршами межэтажных лестниц на путях движения предупреждающие тактильные указатели с контрастной нескользящей поверхностью Межэтажные лестницы обозначены контрастно Межэтажные лестницы не дублируются подъемными устройствами, в наличии имеется подъемник	-
3.	Пандус (внутри здания)	нет	-	18	В наличии имеется подъемник	-	-	-
4.	Лифт пассажирский (или подъемник)	нет	-	-	-	-	-	-

5.	Дверь	есть		10	Замечания отсутствуют	-	-	-
6.	Пути эвакуации (в т.ч. зоны безопасности)	есть		11	Замечания отсутствуют	С, Г, К, О	Выделить и обучить сотрудника, ответственного за своевременную эвакуацию инвалидов. В наличие на этажах схем движения инвалидов по зданию	Организационные решения
	Общие требования к зоне	Выделен наиболее рациональный (короткий и удобный) путь к зоне целевого назначения, выключатели и розетки - на высоте 0,8 м от уровня пола, наличие зоны отдыха на каждом доступном МГН этаже (в том числе и для инвалидов на креслах-колясках) на 2 - 3 места, наличие визуальной и тактильной предупредительной информации о препятствии перед дверными проемами и входами на лестницы, наличие информации о схеме движения инвалидов по зданию, наличие обозначающих маршрут движения знаков.						

Комментарий к заключению: Организовать оказание сопровождения инвалидов и оказания им ситуативной помощи на путях движения внутри здания. Рекомендуется обустроить перед всеми маршами межэтажных лестниц предупреждающие тактильные напольные указатели с контрастной нескользящей поверхностью.

4. Зоны целевого назначения здания

№ п/п	Наименование функционально-планировочного элемента	Наличие элемента			Выявленные нарушения и замечания		Работы по адаптации объектов	
		есть/нет	№ на плане	№ фото	Содержание	Значимо для инвалида (категория)	Содержание	Виды работ
1.	Кабинетная форма обслуживания	есть		8	Отсутствуют световые сигнализаторы звонка	К, О, С, Г	Оборудована аудитория 185, 167 для обучения студентов с ОВЗ и инвалидностью	Текущий ремонт
2.	Зальная форма обслуживания	есть		-	-	-	-	-
3.	Прилавочная форма обслуживания	есть		-	-	-	-	-
4.	Форма обслуживания с перемещением по маршруту	есть		7,16	Замечания отсутствуют	-	-	-
	Общие требования к зоне	<p>Места целевого назначения могут быть универсальными либо специально выделенными для инвалидов и других МГН (в том числе вблизи входов). Информационные обозначения помещений:</p> <ul style="list-style-type: none"> – рядом с дверью, со стороны дверной ручки; – на высоте от 1,4 до 1,75 м; – дублирование рельефными знаками. <p>Наличие мест для инвалидов в доступной для них зоне зала, обеспечивающей полноценное восприятие информации и оптимальных условий для отдыха.</p>						

Комментарий к заключению: для адаптации зоны необходимо предусмотреть наличие световых сигнализаторов звонка. Устранить пороги на входах в учебные аудитории. Занизить до высоты не более 0,014 м. или обустроить пороговые пандусы.

5. Санитарно-гигиенических помещений

№ п/п	Наименование функционально-планировочного элемента	Наличие элемента			Выявленные нарушения и замечания		Работы по адаптации объектов	
		есть/нет	№ на плане	№ фото	Содержание	Значимо для инвалида (категория)	Содержание	Виды работ
1.	Туалетная комната	есть		15	Замечания отсутствуют	-	-	-
2.	Душевая комната	нет	-	-	-	-	-	-
3.	Бытовая комната (гардеробная)	есть		19	Замечания отсутствуют	К, О, С, Г	-	-

Комментарий к заключению: для адаптации зоны необходимо обустроить на дверях в туалетных комнатах, предполагающихся для доступа инвалидов, контрастные эргономичные дверные ручки (нажимного действия или П-образной формы).

6. Системы информации на объекте

№ п/п	Наименование функционально-планировочного элемента	Наличие элемента			Выявленные нарушения и замечания		Работы по адаптации объектов	
		есть/нет	№ на	№ фото	Содержание	Значимо для инвалида (категория)	Содержание	Виды работ
1.	Визуальные средства	есть		5,12	Замечания отсутствуют	-	Размещены пиктограммы на путях движения инвалидов внутри здания, возле входов в кабинеты, доступные туалетные комнаты (на стене со стороны дверной ручки, на высоте 1,35 м. по нижнему краю пиктограммы)	-
2.	Акустические средства	есть		13	Замечания отсутствуют	-	-	-
3.	Тактильные средства	есть		10,11 14	Замечания отсутствуют	С	<p>Размещены пиктограммы на путях движения инвалидов внутри здания, возле входов в кабинеты, доступные туалетные комнаты (на стене со стороны дверной ручки, на высоте 1,35 м. по нижнему краю пиктограммы)</p> <p>Обустроена рядом с входом в здание табличка с информацией об учреждении и графике его работы, размещенная перед входом в здание, дублированной шрифтом Брайля</p>	-

	Общие требования к зоне	Система средств информации зон и помещений предусматривает возможность получения информации о размещении и назначении функциональных элементов, расположении путей эвакуации, предупреждает об опасности в экстремальных ситуациях и т.п. Системы средств информации комплексные для всех категорий инвалидов (визуальные, звуковые и тактильные). Знаки и символы идентичны в пределах здания. Система оповещения о пожаре - световая, синхронно со звуковой сигнализацией.
--	--------------------------------	--

Комментарий к заключению: Для адаптации зоны размещены пиктограммы на путях движения инвалидов внутри здания, возле входов в кабинеты, доступные туалетные комнаты. Информационные плоскочечатные материалы исполнены в крупном шрифте (от 16 кегелей, шрифт без засечек). Рядом с входом в здание размещена табличка с информацией об учреждении и графике его работы, дублированная шрифтом Брайля.

7. Пути движения к объекту (от остановки транспорта)

№ п/п	Наименование функционально-планировочного элемента	Наличие элемента			Выявленные нарушения и замечания		Работы по адаптации объектов	
		есть/нет	№ на	№ фото	Содержание	Значимо для инвалида (категория)	Содержание	Виды работ
1.	Остановка транспорта	есть	-	-	Замечания отсутствуют	-	В зоне доступности (250 м) находится остановка транспорта во все направления.	-
2.	Путь (пути) движения к объекту	есть	-	-	Отсутствуют предупреждающие наземные тактильные указатели перед препятствиями и на пути движения от остановки общественного транспорта к входу на территорию, прилегающую к зданию	С	Рекомендуется обратиться в органы местного самоуправления по вопросам обустройства предупреждающих наземных указателей на пути движения от остановки общественного транспорта к входу в здание	Организационные решения
3.	Лестница (наружная)	нет	-	-	-	-	-	-
4.	Пандус (наружный)	нет	-	4	-	-	На территории прилегающей к зданию пандус имеется	-
5.	Светофор	есть	-	-	Отсутствует светофорная сигнальная система для обеспечения безопасного перехода	Г, С	Рекомендуется обратиться в органы местного самоуправления по вопросам обустройства	Организационные решения

							мер безопасности, таких как тактильные указатели, звуковые сигналы	
6.	Автостоянка и парковка	есть		17		К, О, С, Г		
7.	Информативность (визуальные указатели направления движения и ориентирования, знаки, предупреждающие о движении инвалидов)	нет	-	-	-	-	-	-
	Общие требования к зоне	Остановка общественного транспорта должна обеспечивать возможность посадки и высадки пассажиров-инвалидов, пользующихся креслами-колясками, инвалидов по зрению: поверхность площадки ожидания должна иметь твердую, шероховатую поверхность, информация должна быть хорошо читаемой и выполненной в контрастном цвете. Пути следования должны быть оборудованы доступными элементами информации об объекте, должны быть предусмотрены условия беспрепятственного, безопасного и удобного передвижения по участку к доступному входу в здание						

Комментарий к заключению: Для адаптации зоны необходимо обратиться в органы местного самоуправления по вопросам обустройства предупреждающих наземных указателей на пути движения от остановки общественного транспорта к входу на территорию, прилегающую к зданию. Рекомендуется обратиться в органы местного самоуправления по вопросам обустройства мер безопасности, таких как тактильные указатели, звуковые сигналы пешеходного перехода.

Фототаблица к акту обследования объекта инфраструктуры к паспорту доступности ОСИ



Фото №1 Остановка транспорта




Фото №2

Входы на территорию



Фото №3

Путь, пути движения по территории




Фото №4

Пандус





Фото №5
Коридор (вестибюль, зона ожидания)



Фото №6
Входная дверь, входная площадка



Фото №7 Тамбур



**Фото №8 Специально
оборудованная аудитория №167,
185
(кабинетная форма обслуживания)**




Фото №9
Лестница




Фото №10
Двери




Фото 11
Пути эвакуации




Фото 12. Визуальные средства




Фото 13. Акустические средства




Фото 14. Тактильные средства




Фото 15. Туалетная комната




Фото 16. Форма обслуживания по маршруту




Фото 17. Автостоянка и парковка




Фото 18. Подъемник